


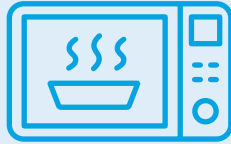
Verwarmen met een magnetron

Stap 1




Prik bij voorkeur met de punt van een vork enkele gaatjes in de verpakking voor het afvoeren van stoom.

Stap 2



Verwarm de maaltijd 3 minuten op 600 watt in de magnetron.

Stap 3



Roer de maaltijden na 3 minuten een keer om. Dit helpt om de warmte gelijkmatig te verdelen. Let op: verwijder voorzichtig de folie, er kan stoom vrijkomen.

Stap 4



Verwarm de maaltijd vervolgens nog 2 minuten in de magnetron op 600 watt. Controleer na het verwarmen de kerntemperatuur met een kernthermometer. Deze moet minimaal 70 graden zijn.

Stap 5



Haal de verpakking uit de magnetron en verdeel dit op een bord.

Stap 6



Serveer direct voor de beste kwaliteit en geniet van een heerlijke maaltijd.

Eet smakelijk!

Tips:

- Bij gebakken/gepaneerde producten, zoals een schnitzel, gebakken aardappel of kibbeling, verwarmt u het beste door een klein hoekje bij het desbetreffende product los te maken.

Vragen? Neem contact op met MenuSurplus via telefoonnummer: 076- 208 22 00

Scan de QR-code voor andere regenerere instructies.

